

ESPECIFICACIONES TÉCNICAS DE PRODUCTO / PUNCIÓN DIABETES / GLUCOJECT® DUAL PLUS

SISTEMA DE PUNCIÓN PARA
LA OBTENCIÓN DE MUESTRAS CAPILARES
PARA USO DE PACIENTE

A. MENARINI DIAGNOSTICS

Glucoject®
Dual PLUS



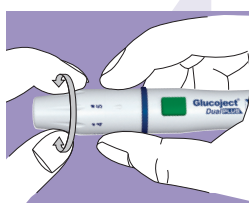
GLUCOJECT® DUAL PLUS

Dispositivo de punción para la obtención de muestra capilar

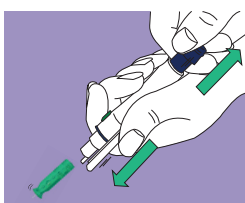
Presentación: Unidad. Caja que contiene un dispositivo de punción
Código: 45.450
CN: 180844.8

CARACTERÍSTICAS TÉCNICAS GLUCOJECT® DUAL PLUS

Diseño:



5 posibilidades de adaptación de la profundidad de penetración:
1-2: piel suave o fina
3: piel media
4-5: piel gruesa o callosa

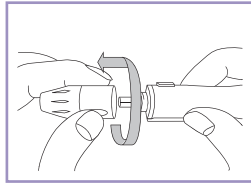


Expulsor automático de la lanceta:
Para desechar la lanceta sin necesidad de tocarla

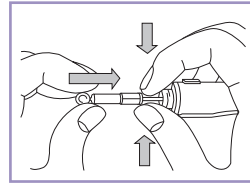
Látex: El producto NO contiene látex
Temperatura de almacenamiento: Temperatura ambiente: 1°C-30°C

MODO DE USO

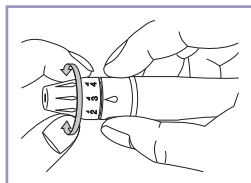
Punción sencilla en sólo 6 pasos:



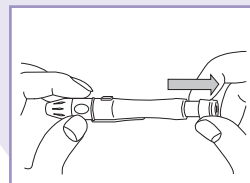
Paso 1:
Desenrosque el capuchón del dispositivo de punción girándolo en sentido anti horario



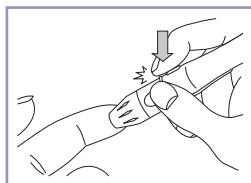
Paso 2:
Inserte con fuerza una lanceta estéril nueva en la parte inferior del portalancetas



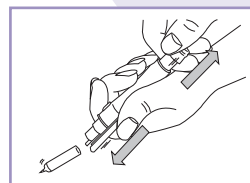
Paso 3:
Ajuste la profundidad de penetración girando la punta. 1-2 para piel suave o fina, 3 para piel media, 4-5 para piel gruesa o callosa



Paso 4:
Tire del cilindro deslizante para cargar el dispositivo de punción



Paso 5:
Presione firmemente el dispositivo contra el dedo y apriete el botón de punción



Paso 6:
Empuje hacia adelante el expulsor de lancetas con el pulgar y, al mismo tiempo, tire del cilindro deslizante para desechar la lanceta usada

Requisitos Legales

Directiva 93/42/CE y 2007/47/EC para Productos Sanitarios. Real Decreto 1591/2009 para Productos Sanitarios. Clasificación IIa.